

ቴዎ

ጊዜ

2019ቱ

Համաժողովը իրականացվում է «Պտղաբուծության շուկայի զարգացում Գեղարքունիքի և Վայոց ձորի մարզերում» ծրագրի շրջանակներում, որը մեկնարկել է 2018 թվականին: Այն ֆինանսավորվում է Շվեյցարական HEKS-EPER կազմակերպության կողմից և իրականացվում է «Շեն» և «Սյունիք-Զարգացում» հասարակական կազմակերպությունների կողմից: Համաժողովի նպատակն է հայտնաբերել պտղաբուծության ոլորտին առնչվող հիմնախնդիրները և ամփոփել ոլորտի շահագրգիռ կողմերի առաջարկած առաջարկությունները, ինչպես նաև հակիրճ ներկայացնել պտղաբուծության և դրա արժեչղթայի բոլոր մասնակիցների զարգացման հնարավոր ուղղությունները:

## Բովանդակություն

<b>1</b>	<b>ՆԵՐԱՃՈՒԹՅՈՒՆ .....</b>	<b>1</b>
1.1	ՇԱՅԱՌՈՒ ՄԱՐԶԵՐԸ ԵՎ ԴՐԱՆՑ ԸՆՏՐՈՒԹՅԱՆ ՍԿԶԲՈՒՆՔԸ.....	1
1.2	ՊՏՂԱԲՈՒԹՈՒԹՅԱՆ ՈԼՈՐՏԻ ԴԵՐԸ ԵՎ ՆՇԱՆԱԿՈՒԹՅՈՒՆԸ .....	4
1.3	ՈՒՍՈՒՄՆԱՍԻՐՈՒԹՅԱՆ ՆՊԱՏԱԿԸ .....	8
1.4	ՈՒՍՈՒՄՆԱՍԻՐՈՒԹՅԱՆ ՄԵԹՈՂԱԲԱՆՈՒԹՅՈՒՆԸ.....	8
1.5	ՊՏՂԱԲՈՒԹՈՒԹՅԱՆ ՈԼՈՐՏԻ ԱՐԺԵՇՂԹԱՆԵՐԻ ԴԵՐԱԿԱՏԱՐՆԵՐԸ .....	10
1.5.1	Ագրոներդրանք արտադրողներ և վաճառողներ.....	12
1.5.2	Պտուղ արտադրողներ.....	12
1.5.3	Մեծածախ վաճառողներ, միջևորդներ .....	12
1.5.4	Մանրածախ վաճառակետեր.....	14
1.5.5	Արտահանողներ.....	14
1.5.6	Սպառող.....	14
<b>2</b>	<b>ՐԵՏԱՉՈՏՈՒԹՅԱՆ ԱՐԴՅՈՒՆՔՆԵՐԸ.....</b>	<b>15</b>
2.1	ՊՏՂԱԲՈՒԹՈՒԹՅԱՆ ՈԼՈՐՏԻ ՀԻՄՆԱԽՆԴԻՐՆԵՐԸ.....	15
2.2	ՊՏՂԱԲՈՒԹՈՒԹՅԱՆ ՈԼՈՐՏԻ ԶԱՐԳԱՑՄԱՆ ԱՆՐԱԺԵՇՏ ՔԱՅԼԵՐԸ.....	17
2.3	ԱՌԱՋԱՐԿՈՒԹՅՈՒՆՆԵՐ.....	19



86793367E . p 3 ju p ju  
 .c Vf o5M Vh/ p  
 p  
 ju H  
 2 . /  
 H 5 2  
 ju. /H  
 3 p  
 / H  
 4  
 • ~~ጸ~~ H 5 /  
 • ~~ጸ~~ H  
 283 93  
 2  
 H  
 • ~~ጸ~~ H



H  
 H  
 / 2 8666  
 2 2  
 H  
 H  
 1

2

H

2

.

2

2

/

H

p

ju

H

2

H

EF, 3 2

7E,

H

9AD, 3

2

2

2

2

H

H

86,

H

H

DA, 3

H

2

7B9

3

H

H 867A

77: 9G

77

2

H

7D8E2E

2

EAF

2

7B, 3 H

.8679 4

78GE

3

867A 4

7D8E2E /H

H

H

H

2

2

2

H

2

H

2

2

2

3

h

h

H

H

2

2

2

H

H

3

H

2

3

H

2

73

/H

3

76396

2

76

h87, 2773

96

h: A, 2973766

188,

7663

hA, H

3

E, 3

H

867:

p

ju

3

2

9,

h 7E, 2

h 77, /2

2

2

A6, 3 H

2

2

H

27

E6626663

7

2

A6

H

2

2

H

**Ճահառու տարածաշրջանների քարտեզները**

**Վայոց Ձոր**

Տարածք՝ 2,308 քառ. կմ  
 Բնակչություն՝ 56,000  
 Քաղաքային բնակչություն՝ 19,300  
 Գյուղական բնակչություն՝ 36,700  
 Քաղաքային համայնքներ՝ 3  
 Գյուղական համայնքներ՝ 41 (52 գյուղ)  
 Ծովի մակարդակից բարձ.՝ 3,250 m  
 Մարզային կենտրոն՝ Եղեգնաձոր  
 Գյուղատնտեսական հողեր՝ 209,260 հա  
 ներառյալ՝ վարելահող՝ 16,217 հա  
 Տեղական տնտեսության հիմնական նյութերը՝ արդյունաբերություն, գյուղատնտեսություն



**Գեղարքունիք**

Տարածք՝ 5,348 քառ. կմ  
 Բնակչություն՝ 242,400  
 Համայնքներ՝ 92  
 Գյուղական համայնքներ՝ 87 (97 գյուղ)  
 Քաղաքային համայնքներ՝ 5  
 Գյուղական բնակչություն՝ 197,700  
 Քաղաքային բնակչություն՝ 82,700  
 Մարզային կենտրոն՝ Գավառ  
 Ծովի մակարդակից բարձ.՝ 1,325-3597 մ  
 Տեղական տնտեսության հիմնական նյութերը՝ գյուղատնտեսություն, արդյունաբերություն, հանքարդյունաբերություն



	H		2
	86	H	
	2		D6, 3
2	: 6, 3	H	

H  
H 2

F6, 2 hEA h E6, H  
2

H 2 2

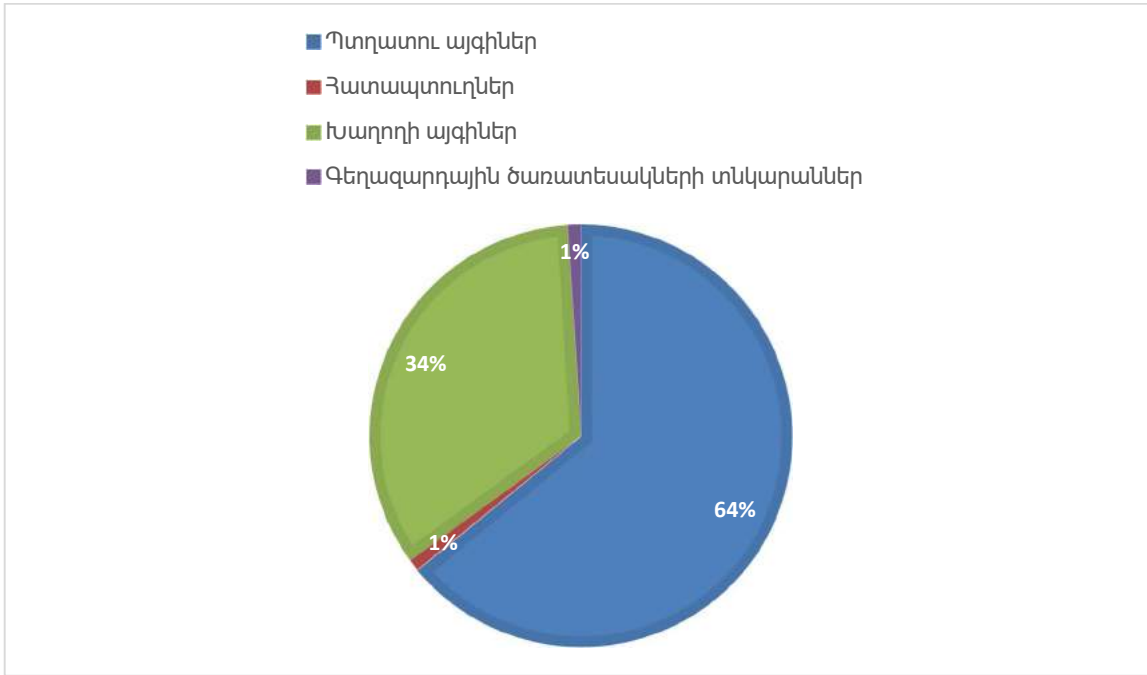
2  
867: 4 H

A9: 4 .: 094 /H  
7F, 3 H

77, 3 H  
2

/H  
.: 2E: 4E 2

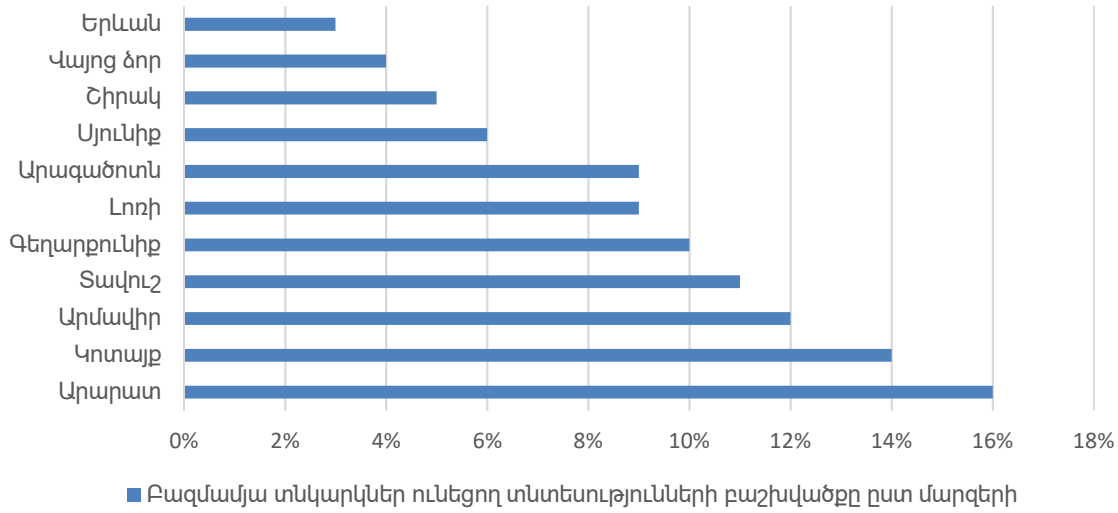
- 8F2C648
- 7A2DD86
- 9CG4 6
- 7F4BA



2  
 ... 2BE: 4E / EA, 3  
 .7778F4E /H  
 .9627: A96 /2 8A, 3  
 GGGE, 3  
 /2 629, 3  
 .D6 /H  
 .87: 2 7D  
 .7D, /2 .7: , /2 .78, / .77, /H.  
 5 4 2 4 867G Vi l PnT5aPk/



## Բազմամյա տնկարկներ ունեցող տնտեսությունների բաշխվածքը ըստ մարզերի



	2								2
	2			4					
74		2	2	2	2	2	2	2	2
					2			2	2
84		2	2	2					
		2			2	2		2	2
94		2	2	2		2		2	.
: 4				2	2	2		2	2
A4			2	2			2	2	2
		2							2
D4	2		2		.	/2			
.				2	2	2		2	
E4	/2		/2	2	2	2			
.			.	/2	2	2		2	/2
.		2	/2	.			2	/2	
.	/2	.	2	/2	.		2	/2	/2

$\cdot \quad /2 \quad \cdot \quad /2 \quad 2 \quad \cdot \quad /2 \quad \cdot \quad /2$   
 $\cdot \quad /2 \quad \cdot \quad /$   
 F4  $2$   
 $2$   
 $\cdot \quad /2 \quad \cdot \quad /2 \quad 2 \quad 2 \quad \cdot \quad /2$   
 $2 \quad H$   
 $2 \quad 2 \quad 2 \quad 2 \quad 2 \quad 2 \quad 2 \quad 2 \quad 2 \quad 2 \quad 2 \quad 2$   
 $\cdot \quad /2 \quad 2 \quad 2 \quad 2 \quad 2 \quad 2 \quad 2 \quad 2 \quad 2 \quad 2 \quad 2$   
 $2 \quad 2 \quad 2 \quad H$



- 
- 
- 



$2$   
 $\cdot \quad 2 \quad 2 \quad / \quad 2$   
 $2$   
 $H$   
 $2$   
 $4$   
 $2$   
 $\cdot \quad 2 \quad 2$   
 $2$   
 $2$   
 $H$

- 
- 
- 
-



H



H

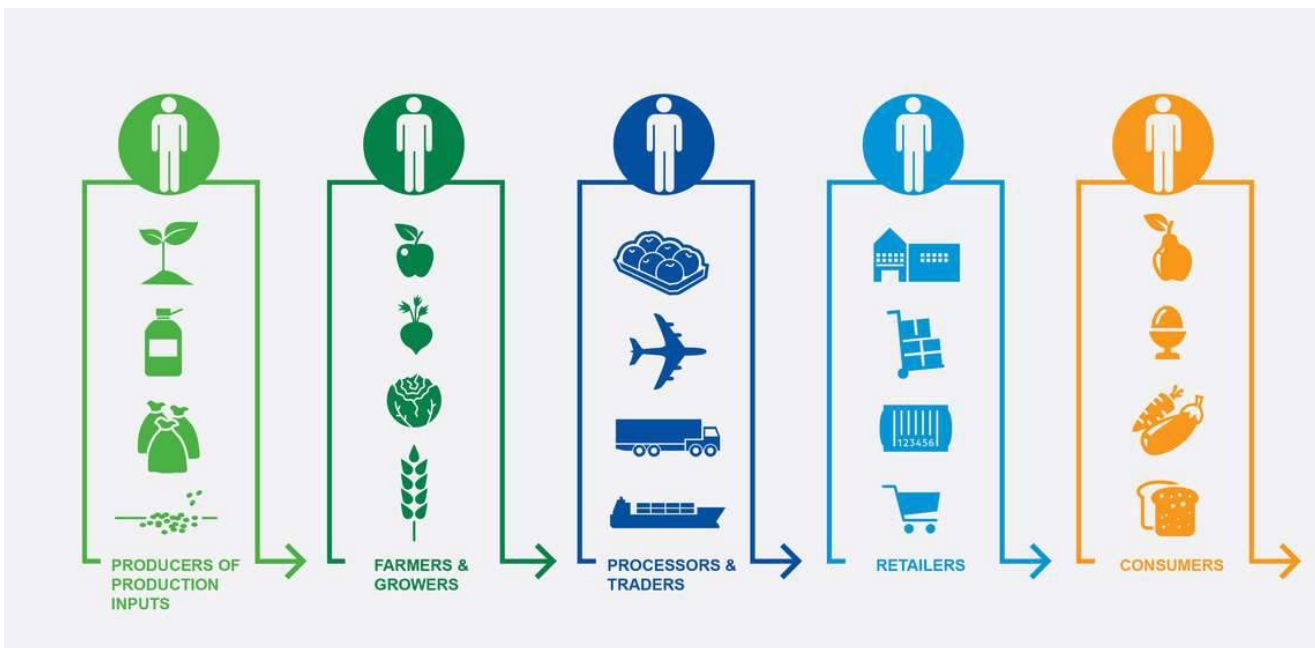
H

2

2

2

H



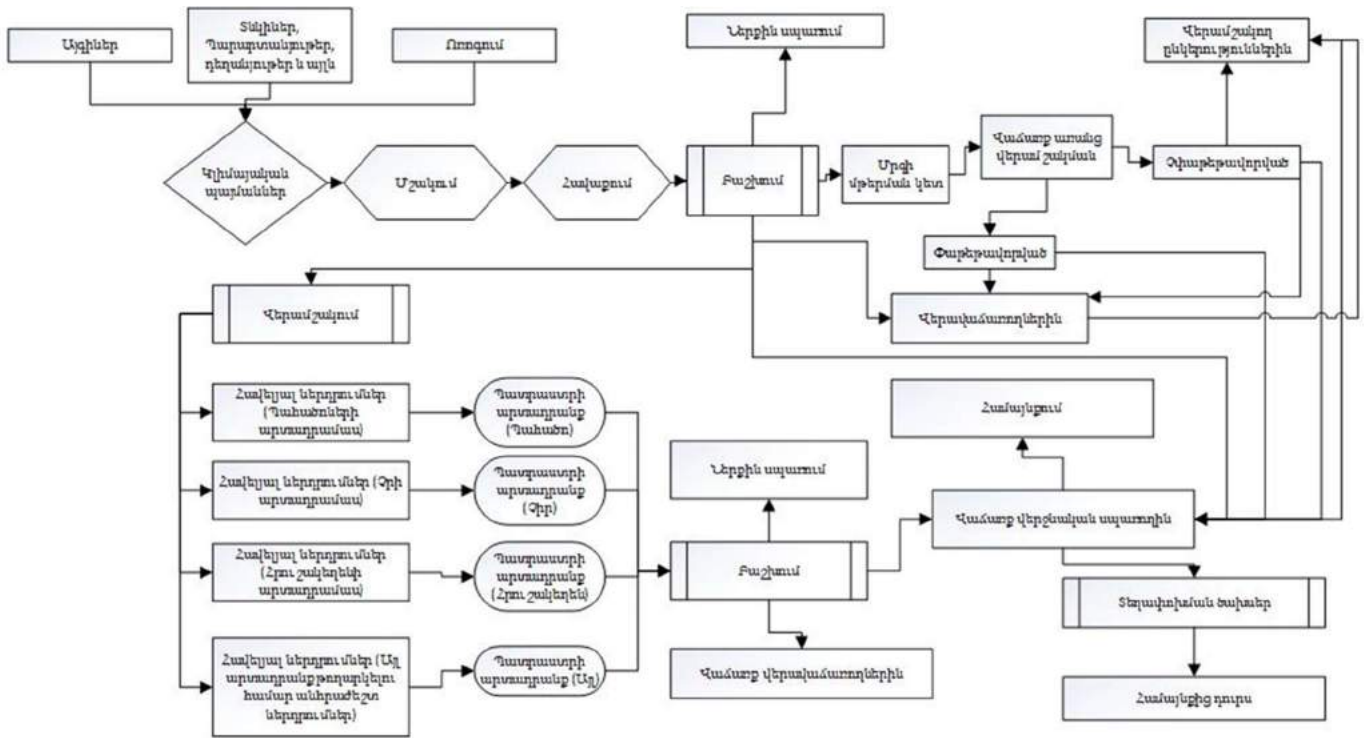
Ագրոներդրանքներ արտադրողներ և վաճառողներ՝ տնկիներ, պարարտանյութեր, գործիքներ և այլն

Ֆերմերներ և գյուղմթերջ արտադրողներ

Սառնարանային տնտեսություններ, մեծածախ վաճառողներ միջևորդներ, վերամշակողներ

Մանրածախ վաճառակետեր՝ խանութներ, սուպերմարկետներ, մեծ շուկաներ և այլ

Սպառող



Օժանդակող կառույցներ

Պետական կառույցներ (Օրինակ Գյուղատնտեսության նախարարություն)

Արտահանումը խթանող կառույցներ

Ֆինանսական կազմակերպություններ

Միջազգային և տեղական աջակցող կազմակերպություններ

Բեռնափոխադրող կազմակերպություններ

Ռևիզ

2

H

2

2

H

- 
- 
- 
- 

2

Ռևիզ

2

2

H

H

H

2

2

H

Ռևիզ

Գ

1.5.3.1 Սառնարանային տնտեսություններ, վերամշակողներ

. /


- Բ
- Բ

ի՞

իս

-







♣

♠

2

H

2

H

2

♠  
♣  
♠

U

U

U

U

2

2

H



- 2

- 2

- 3

5

- 2

.

/

- 2

- . /

-



-

2



-

-

5

-

-

2

-

-



-

-

-

3



-

2

-

-

2

-

-

-

-

2

2

-

16

-

2

-

2



-

2

2

-

.n tSWE UfT tHCo tV

-



-

-

2

-

-

dt

❖

2

❖

❖

2

❖

2

2

A

❖

2

❖



2

3



2



2



2



2



2



3



2

2



QUESTION





5

dtb

✓

5

✓

3

H

✓

.

2

2

2

2

/

✓

3

2

✓

2

✓

✓

✓

✓

H

p |u p 3

|u 3

Hp |u p 3  
2

|u 3

H